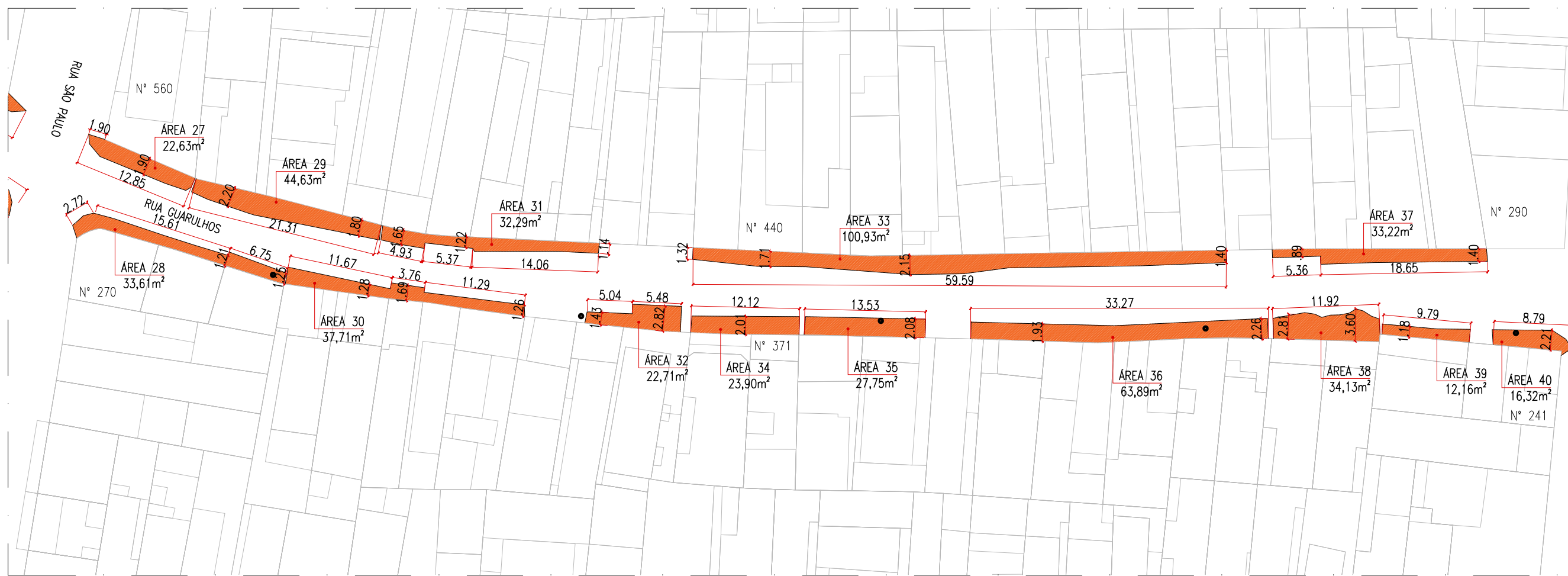


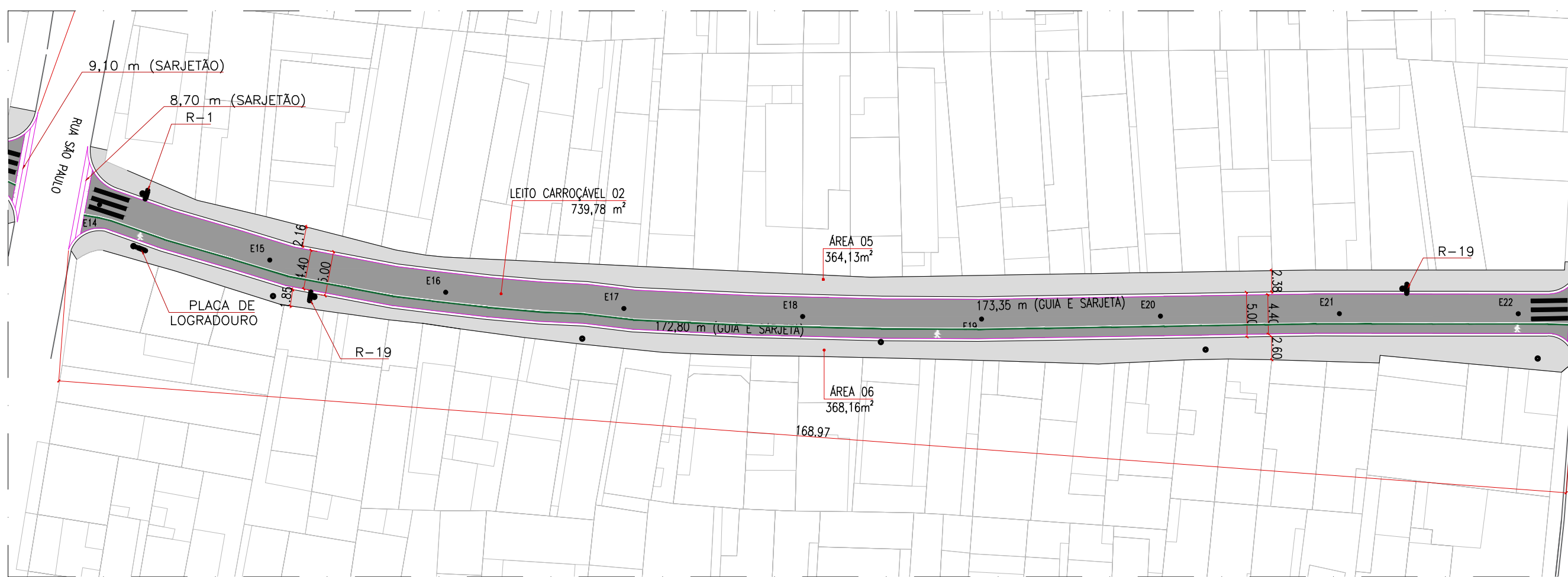
PLANTA - DEMOLIÇÃO  
RUA GUARULHOS - TRECHO 1  
ESC. 1:500



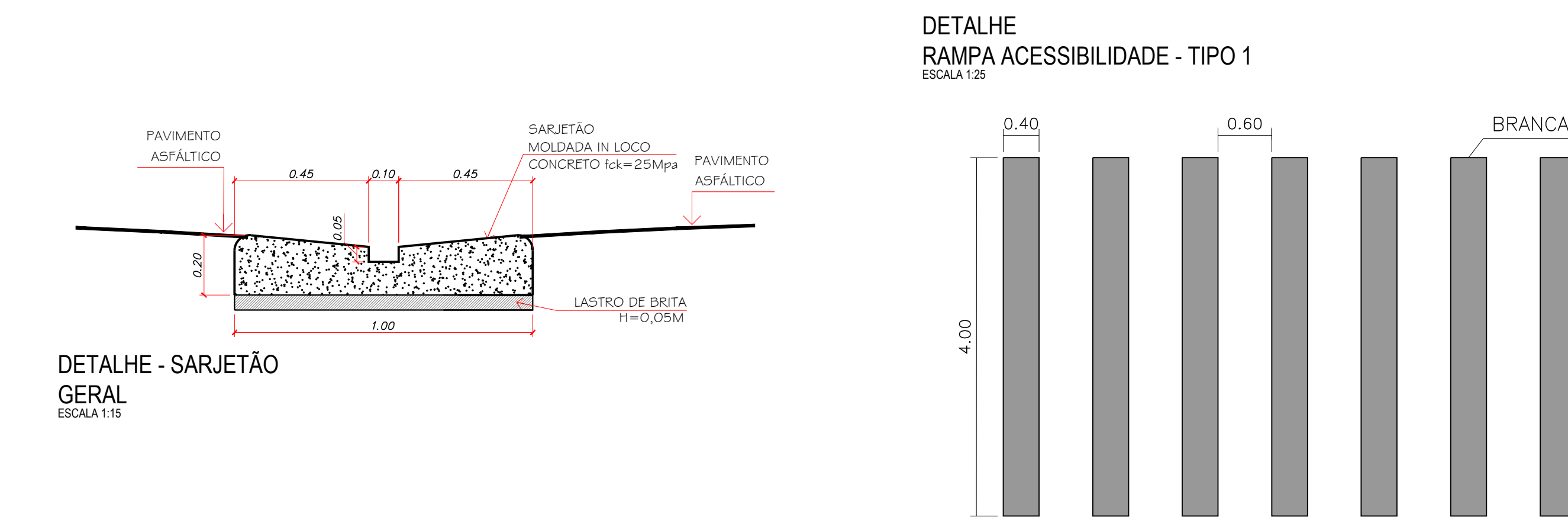
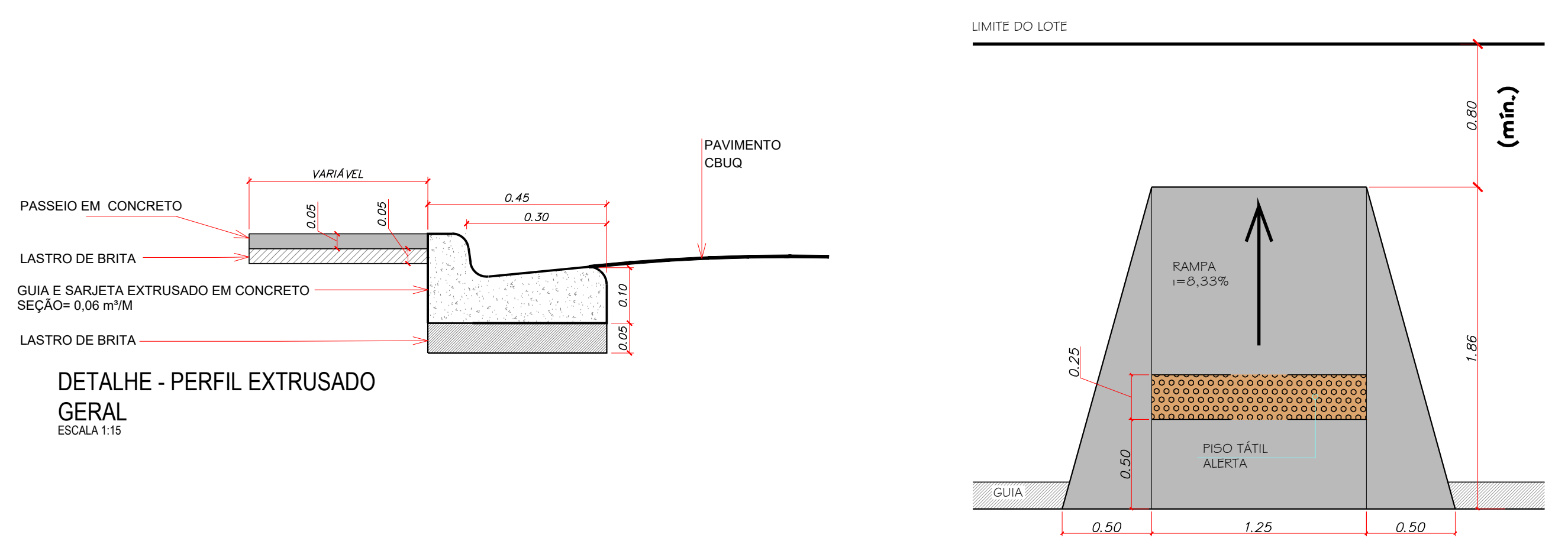
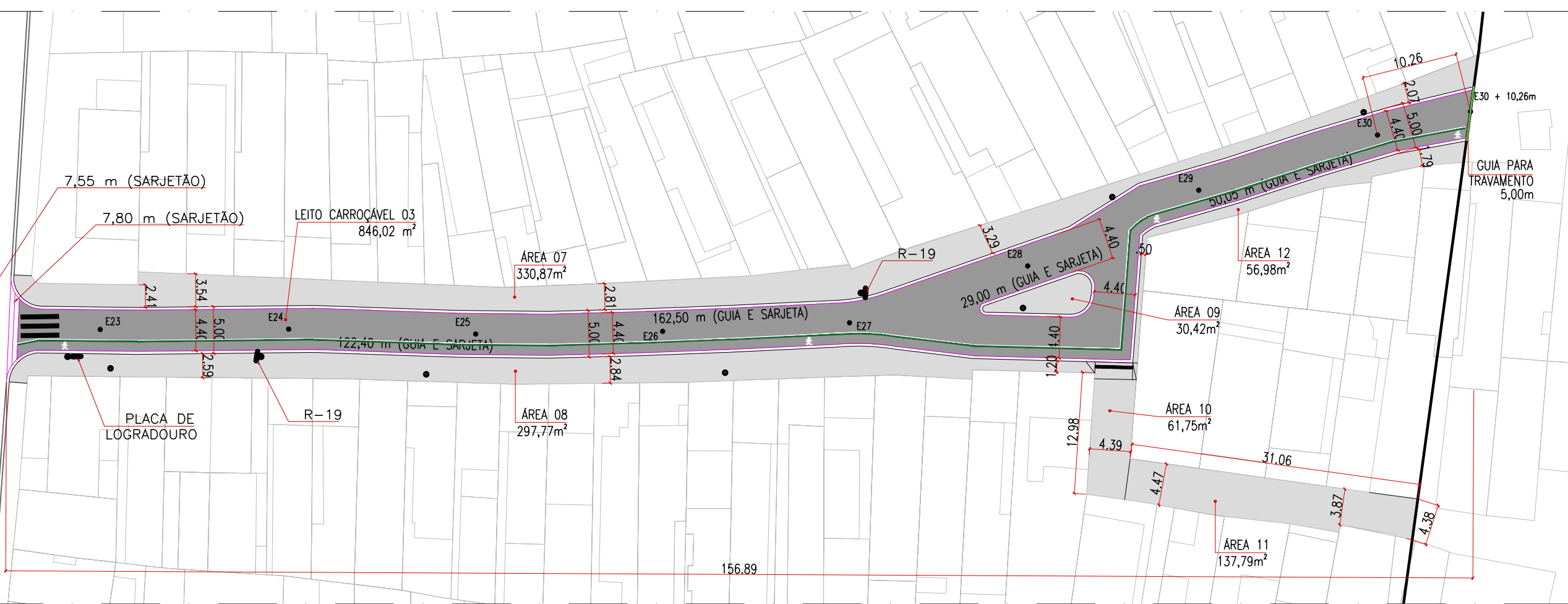
PLANTA - PAVIMENTAÇÃO  
RUA GUARULHOS - TRECHO 01  
ESC. 1:500



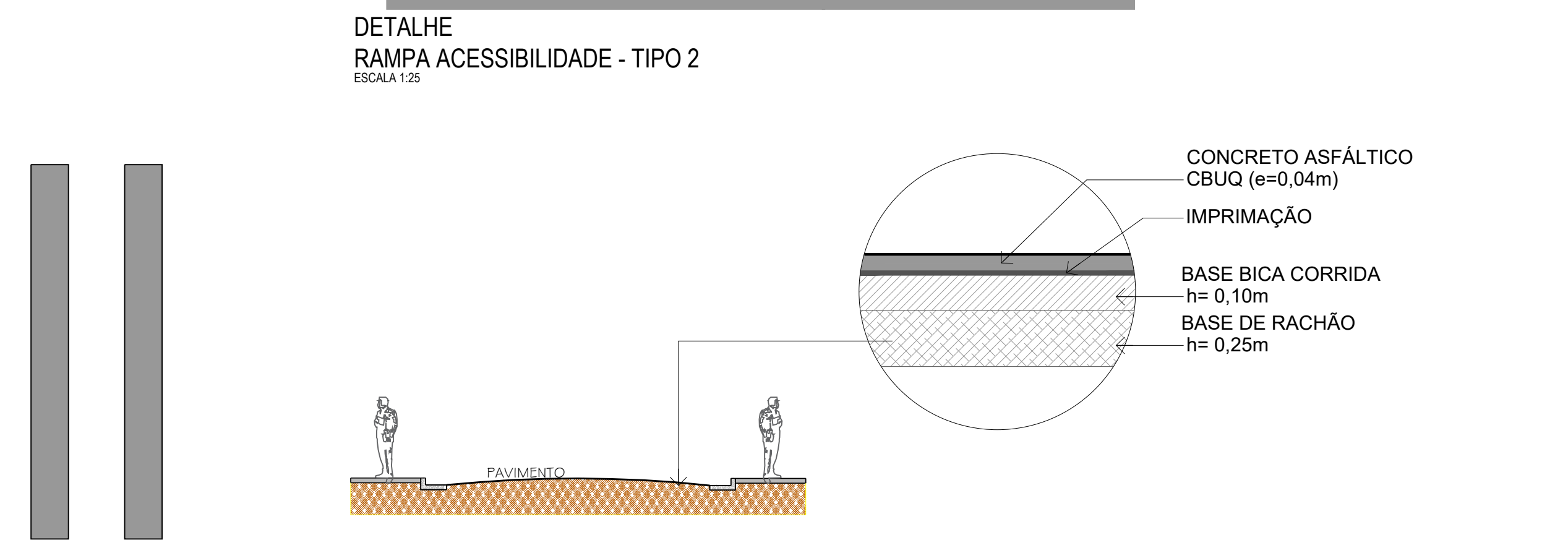
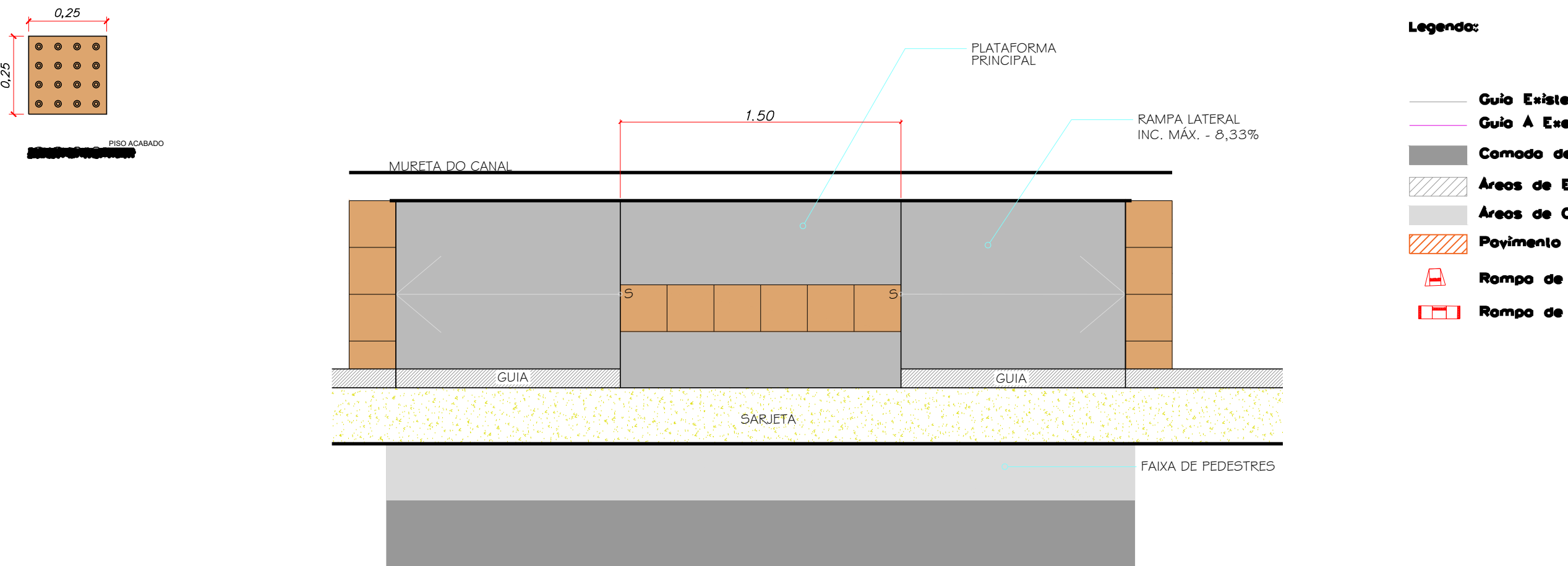
PLANTA - DEMOLIÇÃO  
RUA GUARULHOS - TRECHO 2  
ESC. 1:500



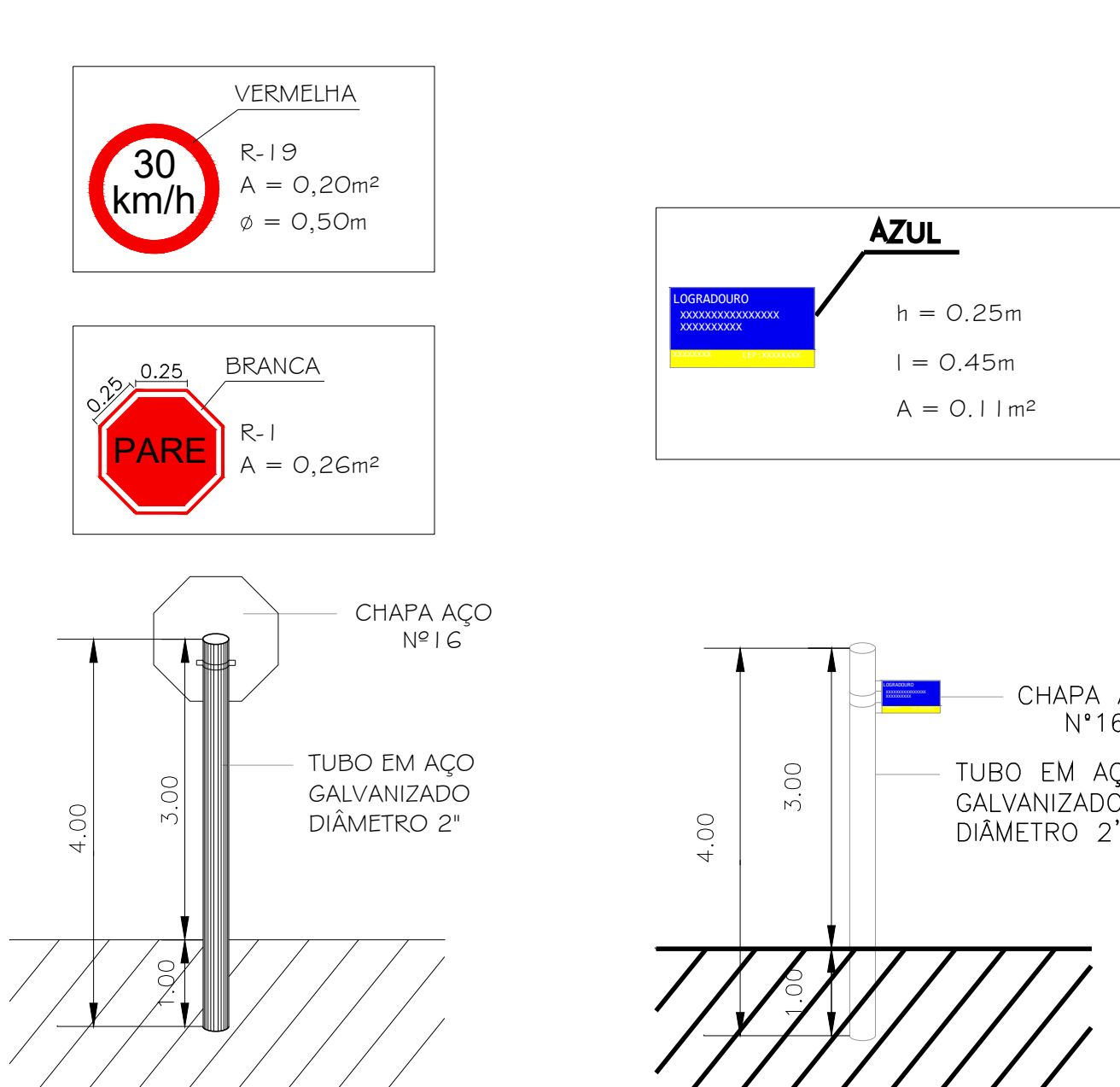
PLANTA - PAVIMENTAÇÃO  
RUA GUARULHOS - TRECHO 2  
ESC. 1:500



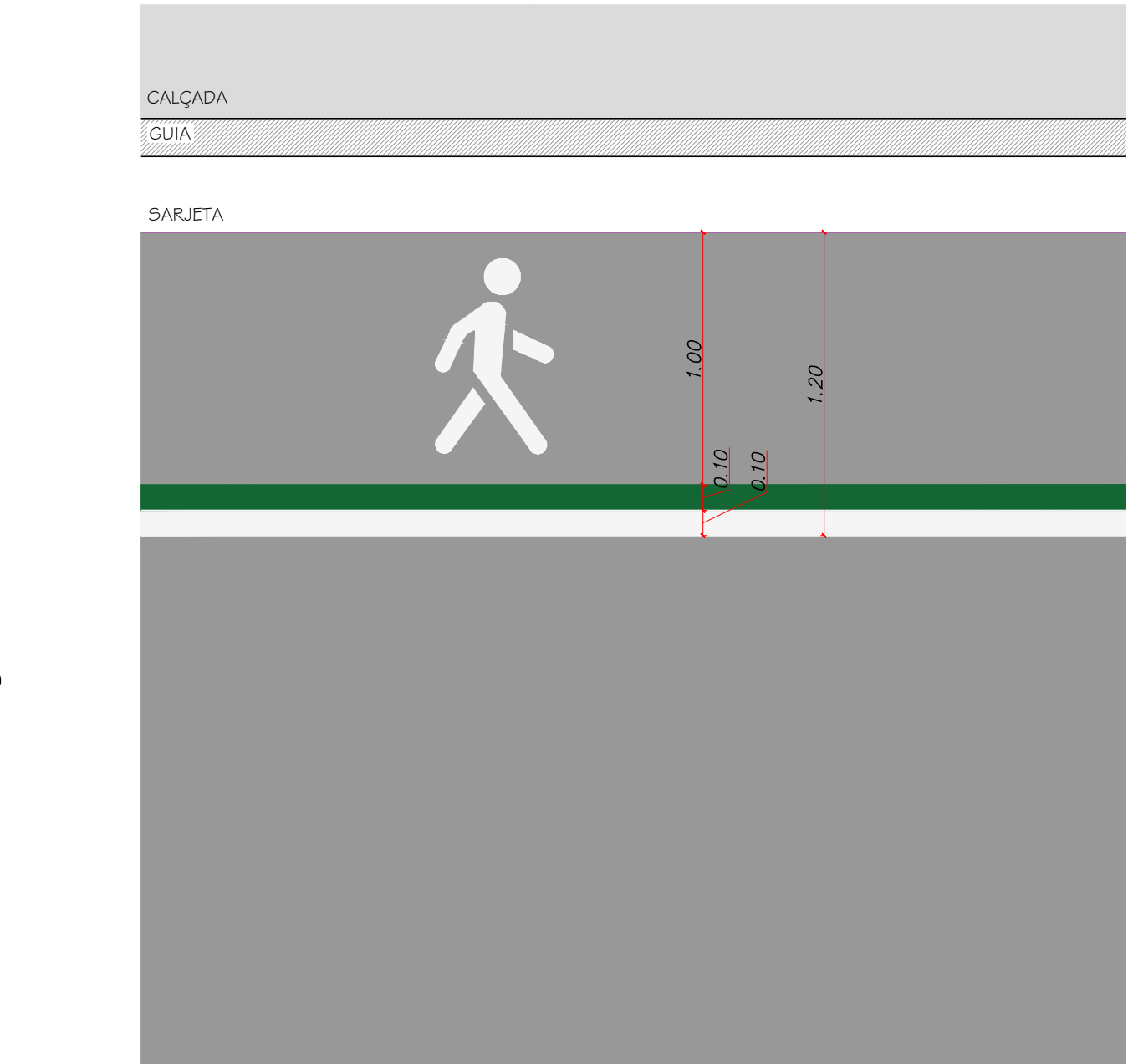
DETALHE - RAMPAS ACESSIBILIDADE - TIPO 1  
ESCALA 1:25



DETALHE - SINALIZAÇÃO HORIZONTAL - FAIXA DE PEDESTRE  
ESCALA 1:50



DETALHE PLACAS DE SINALIZAÇÃO VERTICAL  
ESCALA 1:50



DETALHE PLACAS DE LOGRADOURO  
ESCALA 1:50

| QUANTITATIVO DE DEMOLIÇÃO |            |        |
|---------------------------|------------|--------|
| LOCAL                     | QUANTIDADE | MEDIDA |
| AREA 01                   | 70,18      | m²     |
| AREA 02                   | 14,33      | m²     |
| AREA 03                   | 12,41      | m²     |
| AREA 04                   | 49,85      | m²     |
| AREA 05                   | 8,51       | m²     |
| AREA 06                   | 9,46       | m²     |
| AREA 07                   | 16,92      | m²     |
| AREA 08                   | 70,24      | m²     |
| AREA 09                   | 23,84      | m²     |
| AREA 10                   | 24,47      | m²     |
| AREA 11                   | 39,00      | m²     |
| AREA 12                   | 70,63      | m²     |
| AREA 13                   | 16,28      | m²     |
| AREA 14                   | 80,28      | m²     |
| AREA 15                   | 53,34      | m²     |
| AREA 16                   | 42,40      | m²     |
| AREA 17                   | 7,50       | m²     |
| AREA 18                   | 4,93       | m²     |
| AREA 19                   | 187,14     | m²     |
| AREA 20                   | 11,45      | m²     |
| AREA 21                   | 2,20       | m²     |
| AREA 22                   | 8,40       | m²     |
| AREA 23                   | 6,54       | m²     |
| AREA 24                   | 5,25       | m²     |
| AREA 25                   | 6,77       | m²     |
| AREA 26                   | 29,37      | m²     |
| AREA 27                   | 22,63      | m²     |
| AREA 28                   | 33,61      | m²     |
| AREA 29                   | 44,63      | m²     |
| AREA 30                   | 37,71      | m²     |
| AREA 31                   | 32,29      | m²     |
| AREA 32                   | 22,71      | m²     |
| AREA 33                   | 100,93     | m²     |
| AREA 34                   | 23,90      | m²     |
| AREA 35                   | 27,75      | m²     |
| AREA 36                   | 63,89      | m²     |
| AREA 37                   | 33,22      | m²     |
| AREA 38                   | 34,13      | m²     |
| AREA 39                   | 12,16      | m²     |
| AREA 40                   | 16,32      | m²     |
| AREA 41                   | 16,33      | m²     |
| AREA 42                   | 7,16       | m²     |
| AREA 43                   | 3,76       | m²     |
| AREA 44                   | 24,21      | m²     |
| AREA 45                   | 15,13      | m²     |
| AREA 46                   | 19,11      | m²     |
| AREA 47                   | 8,36       | m²     |
| AREA 48                   | 22,38      | m²     |
| AREA 49                   | 46,80      | m²     |
| AREA 50                   | 20,71      | m²     |
| AREA 51                   | 67,38      | m²     |
| AREA 52                   | 12,23      | m²     |
| AREA 53                   | 9,62       | m²     |
| AREA 54                   | 6,19       | m²     |
| AREA 55                   | 9,80       | m²     |
| AREA 56                   | 23,13      | m²     |
| AREA 57                   | 8,07       | m²     |
| AREA 58                   | 20,94      | m²     |
| TOTAL                     | 1708,32    | m²     |

| QUANTITATIVO DE PAVIMENTAÇÃO          |            |         |
|---------------------------------------|------------|---------|
| ITEM                                  | QUANTIDADE | MEDIDA  |
| LEITO CARROÇÁVEL 01                   | 1228,60    | m²      |
| EXECUÇÃO DE GUIA E SARJETA - RETA     | 1717,50    | m       |
| EXECUÇÃO DE GUIA E SARJETA - CURVA    | 62,35      | m       |
| EXECUÇÃO DE SARJETA                   | 39,15      | m       |
| EXECUÇÃO DE CALÇADA EM CONCRETO       | 2833,36    | m²      |
| AREA 1 - S/P PAVIMENTAÇÃO             | 2814,40    | m²      |
| SINALIZAÇÃO HORIZONTAL - FAIXA BRANCA | 606,98     | m       |
| SINALIZAÇÃO HORIZONTAL - FAIXA VERDE  | 606,98     | m       |
| PICTOGRAMA - PEDESTRE                 | 13,00      | unidade |
| PINTURA DE FAIXA DE PEDESTRES         | 33,80      | m²      |
| PLACA "PARE"                          | 5,00       | unidade |
| PLACA "VELOCIDADE"                    | 8,00       | unidade |
| PLACA LOGRADOURO                      | 4,00       | unidade |
| TOTAL                                 | 2833,19    | m²      |

| ESPECIFICAÇÕES TÉCNICAS E QUANTITATIVO GERAL - RUA GUARULHOS |            |         |
|--|------------|---------|
| SERVIÇO  | QUANTIDADE | MEDIDA  |
| CALÇADA A DEMOLIR  | 1708,32    | m²      |
| EXECUÇÃO DE GUIA E SARJETA - RETA                            | 1717,50    | m       |
| EXECUÇÃO DE GUIA E SARJETA - CURVA                           | 62,35      | m       |
| EXECUÇÃO DE SARJETA  | 39,15      | m       |
| EXECUÇÃO DE CALÇADA EM CONCRETO                              | 2833,36    | m²      |
| AREA 1 - S/P PAVIMENTAÇÃO                                    | 2814,40    | m²      |
| SINALIZAÇÃO HORIZONTAL - FAIXA BRANCA                        | 606,98     | m       |
| SINALIZAÇÃO HORIZONTAL - FAIXA VERDE                         | 606,98     | m       |
| PICTOGRAMA - PEDESTRE  | 13,00      | unidade |
| PINTURA DE FAIXA DE PEDESTRES                                | 33,80      | m²      |
| PLACA "PARE"   | 5,00       | unidade |
| PLACA "VELOCIDADE"   | 8,00       | unidade |
| PLACA LOGRADOURO   | 4,00       | unidade |

LOCAL  
RUA GUARULHOS  
23°58'47.25" S 46°27'23.67" W  
-23.979765, -46.456734

LOCALIZAÇÃO  
MAPA SÃO VICENTE

03 REVISÃO 02 - DILIGÊNCIA AGO-24 SEDURB

02 REVISÃO 01 - DILIGÊNCIA JUN-24 SEDURB

01 EMISSÃO INICIAL ABR-24 SEDURB

No. MODIFICAÇÃO DATA DESENHO

PREFEITURA MUNICIPAL DE  
**SÃO VICENTE**

APROVADO  
SECRETARIA DE DESENVOLVIMENTO URBANO

OPR PAVIMENTAÇÃO PARCIAL E INFRAESTRUTURA URBANA EM  
VIAS DO MUNICÍPIO DE SÃO VICENTE/ SP

LOCAL **RUA GUARULHOS**

BARRO QUARENTENÁRIO

FOUN

2/5

Nº PROJETO 114-24

ESCALA INDICADA

NOTAS:

- PROJETO BÁSICO.
- CONFERIR MEDIDAS EM OBRA.
- TODAS AS COTAS ESTÃO EM METROS.
- AS COTAS REFEREM-SE ÀS MEDIDAS ACABADAS, SALVO QUANDO INDICADO O CONTRÁRIO
- AS COTAS PREVALECEM SOBRE O DESENHO.
- INFORMAÇÕES SUJEITAS A REVISÕES E ALTERAÇÕES.
- PARA EXECUÇÃO DAS SARJETAS E PAVIMENTAÇÃO, VERIFICAR NÍVEIS E CIMENTOS NO LOCAL.